

CATÁLOGO DGO

GENERAL
CATALOGUE

CATÁLOGO GENERAL - GENERAL CATALOGUE

EDICIÓN: 0111 / EDITION: 0111

PLANTA 1 Y OFICINAS / FACTORY 1 AND OFFICES:

CTRA. ESCATRÓN, 9
44600 ALCANIZ (TERUEL) ESPAÑA
TEL. (+34) 978 830511
FAX (+34) 978 833003

PLANTA 2 / FACTORY 2:

POL. EL REGATILLO, 2
CTRA. ALCORISA-ANDORRA, KM.3,5
44550 ALCORISA,
(TERUEL) ESPAÑA

ALMACÉN REGULADOR / WAREHOUSE:

CTRA. VILLAREAL A ONDA KM. 9
12200 ONDA (CASTELLÓN) ESPAÑA
TEL. (+34) 964 626526
FAX: (+34) 964 626585

gresaragon@gresaragon.com / www.gresaragon.com



Gres
de
Aragón

Gres
de
Aragón

Gres
de
Aragón

pavimentos

floor tiles



natural natural

Serie Natural *Natural series* **6**

Serie Pietra *Pietra series* **14**

Serie Duna *Duna series* **20**

Serie Valle *Valle series* **26**

Adoquines *Pavers* **32**

Serie Quarry *Quarry series* **36**

esmaltados glazed

Serie Mytho *Mytho series* **42**

Serie Albany *Albany series* **48**

Serie Isla *Isla series* **54**

Serie Bosque *Bosque series* **60**

Serie Nebraska *Nebraska series* **66**

porcelánicos porcelain tiles


Serie Duero *Duero series* **72**

Serie Transit *Transit series* **78**

Serie Wood *Wood series* **84**

Piezas especiales *Special pieces*

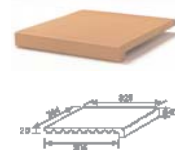
Vierteaguas 33x33
Natural wash 33x33
Cod. 00191 **P2315**




Vierteaguas 25x25
Natural wash 25x25
Cod. 00036 **P2450**



Vierteaguas 25x33
Natural wash 25x33
Cod. 00188 **P2205**



Ángulo desigual
Angle different sides
Cod. 00037 **P2435**



Pasamanos int. 27,5
Handrail int. 27,5
Cod. 00073 **P2415**



Pasamanos int. 21,5
Handrail int. 21,5
Cod. 00007 **P2285**



Pasamanos int. 15,5
Handrail int. 15,5
Cod. 00016 **P2205**




Pasamanos int. 12,5
Handrail int. 12,5
Cod. 00017 **P2450**



Remate esquina interior
Natural internal corner
Cod. 00184 **P2630**



Remate esquina exterior
Natural external corner
Cod. 00204 **P2630**



Remate natural de 33
Natural edge
Cod. 00197 **P2420**




Remate natural de 10
Natural edge
Cod. 00194 **P2360**



Moldura
Moulding
Cod. 00008 **P2350**



Cantонера ref. 31
Natural edging ref. 31
Cod. 00028 **P2435**



Escocia
Natural key piece
Cod. 00026 **P2285**



Ángulo ref. 41R
Natural edging ref. 41R
Cod. 00035 **P2435**



***Doble listelo**
* Natural double listel
Cod. 00042 **P2405**



* Disponible bajo pedido
* Available on request

Anchura recomendada de la junta de colocación: 6 - 8 mm
A 6 - 8 mm wide installation joint is recommended.



Artículo Item	Código Code	Medidas (mm) Size (mm)	Espesor (mm) Thickness (mm)	U.M.*	U.M.*		Piezas Pieces		Peso (Kg) Weight (Kg)		
					6	216	U.M.*	6	U.M.*	6	
Vierteaguas 33x33 Wash 33x33	00191	325x328x40	20	Pz. Pz.	6	216	1	6	4,6	28	1020
Vierteaguas 25x25 Wash 25x25	00036	244x244x40	16	Pz. Pz.	8	480	1	8	2,1	17	1032
Vierteaguas 25x33 Wash 25x33	00188	244x328x40	20	Pz. Pz.	6	324	1	6	3,6	22,6	1230
Ángulo desigual Angle different sides	00037	244x128x60	14	Pz. Pz.	12	720	1	12	1,2	144	880
Pasamanos 27,5 Handrail 27,5	00073	325x311x60	18	Pz. Pz.	4	144	1	4	4,6	18,7	690
Pasamanos 21,5 Handrail 21,5	00007	244x251x46	18	Pz. Pz.	5	300	1	5	2,6	13,2	804
Pasamanos 15,5 Handrail 15,5	00016	244x191x40	18	Pz. Pz.	8	320	1	8	2,2	17,6	720
Pasamanos 12,5 Handrail 12,5	00017	244x160x40	18	Pz. Pz.	11	396	1	11	1,8	20,4	750
Remate esq. int. Natural internal corner	00184	325x272x65	24	Pz. Pz.	2	72	1	2	7,4	14,8	532,8
Remate esq. ext. Natural external corner	00204	272x272x65	55	Pz. Pz.	2	56	1	2	6,3	12,6	454
Remate de 33 Natural edge	00197	325x272x65	25	Pz. Pz.	4	168	1	4	5	19,8	832
Remate de 10 Natural edge	00194	103x272x65	25	Pz. Pz.	12	504	1	12	1,85	22,2	932,4
Cantонера ref. 31 Edging ref. 31	00028	244x60x60	14	Pz. Pz.	30	1800	1	30	0,7	20,6	1250
Escocia Key corner piece	00026	60x60x60	16	Pz. Pz.	8	—	1	8	0,3	2,3	—
Moldura nat. ref. 51 Moulding ref. 51	00008	244x120x73	—	Pz. Pz.	10	400	1	10	2	19,8	815
Ángulo ref. 41R Angle Ref. 41R	00035	244x60x60	14	Pz. Pz.	24	1440	1	24	0,8	19,2	1170
Doble listelo Double listel	00042	244x153	—	Pz. Pz.	12	432	1	12	1,6	19	456

* Unidad de Medida. Los artículos medidos en M² o ML se sirven contando la junta normal entre piezas
* Unit of measure. Items measured in SQM or LM are delivered assuming average joint between pieces